

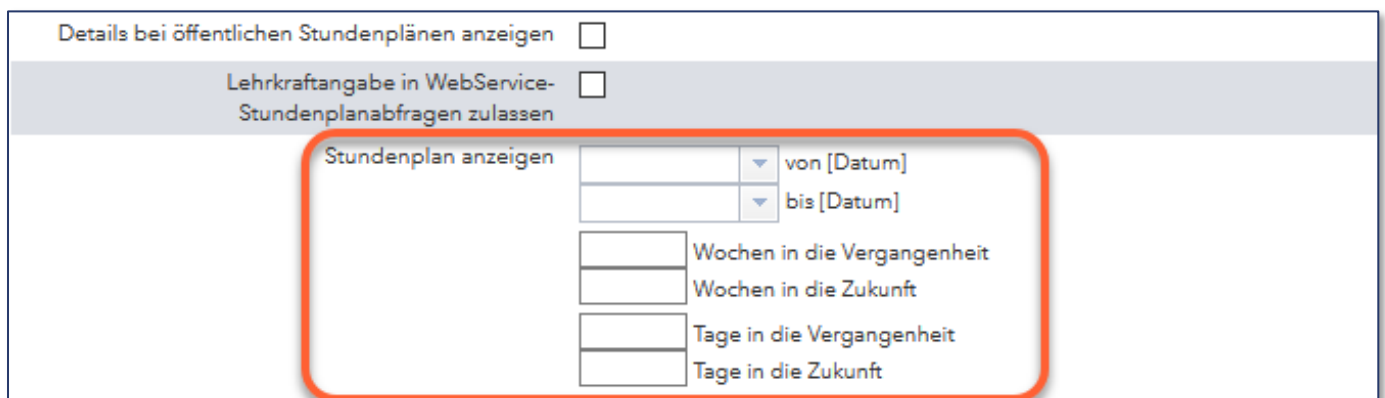
Einsicht in die Stundenpläne zeitlich beschränken

In WebUntis werden die Stundenpläne in der Grundeinstellung stets für das gesamte Schuljahr dargestellt, sodass es grundsätzlich oder auch nur in gewissen Planungssituationen durchaus hilfreich sein kann, die Einsicht in die Stundenpläne zeitlich zu beschränken.

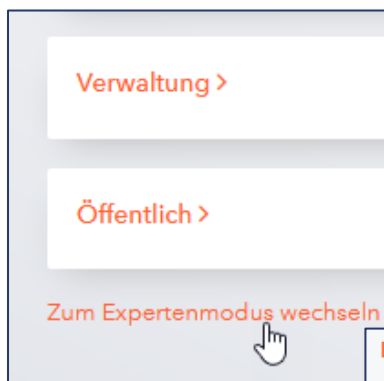
Eine solche Beschränkung lässt sich entweder auf einen dynamischen Wert (z.B. eine Woche in die Zukunft) oder einen fixen Zeitpunkt (z.B. Enddatum des 1. Halbjahres oder der aktuellen Periode der Stundenplanung.

Beide Einstellungen können global (für alle WebUntis-Benutzer) oder für einzelne Benutzergruppen getätigt werden.









Die globale Beschränkung für alle WebUntis-Benutzer ist über **Administration** -> **Stundenplaneinstellungen** einzustellen.



Die Beschränkung für einzelne Benutzergruppen lässt sich über **Administration** -> **Rechte und Rollen** einstellen. Dort müssen Sie unten den Link **Zum Expertenmodus wechseln** anwählen und anschließend bei der Benutzergruppe, der eine Beschränkung gesetzt werden soll, auf das **Stift-Symbol** zum Bearbeiten klicken.



Benutzergruppen

Auswahl		Benutzergruppe	Privileg	Sicherheitsrichtlinie	Max. Buch.	Rechte
<input type="checkbox"/>		Schulleitung	normal	user	0	Rechte
<input type="checkbox"/>		Klassen	normal	Schueler	0	Rechte
<input type="checkbox"/>		Lehrkräfte (Lehrer)	normal	user	0	Rechte
<input type="checkbox"/>		Andere	normal	user	0	Rechte
<input type="checkbox"/>		Schüler*innen (Schüler)	niedrig	Schueler	0	Rechte
<input type="checkbox"/>		Verwaltung	normal	user	0	Rechte
<input type="checkbox"/>		Administration (admin)	hoch	user	0	Rechte
<input type="checkbox"/>		Erziehungsberechtigte und Betriebe (Betriebe)	niedrig	Schueler	0	Rechte
<input type="checkbox"/>		System (Untis)	normal	user	0	Rechte

9 Elemente gefunden, Anzeige aller Elemente. 1

Hier können Sie nun die gewünschten Beschränkungen für die ausgewählte Benutzergruppe einstellen.

Max. offene Buchungen <input type="text" value="0"/>	Buchungen bis [Tage] in die Zukunft <input type="text"/> <small>Dieses Feld wird in zukünftigen Versionen nicht mehr unterstützt.</small>
Stundenplan bis [Datum] in die Vergangenheit <input type="text"/> ▾	Stundenplan bis [Datum] in die Zukunft <input type="text"/> ▾
Stundenplan bis [Wochen] in die Vergangenheit <input type="text"/>	Stundenplan bis [Wochen] in die Zukunft <input type="text"/>
Stundenplan bis [Tage] in die Vergangenheit <input type="text" value="3"/>	Stundenplan bis [Tage] in die Zukunft <input type="text" value="2"/>
<input type="checkbox"/> Darf Aufsichtslehrer bei Prüfung ändern	
<input type="checkbox"/> Darf Prüfungsraum ändern	

Wichtig:

Bitte kombinieren Sie die Variante der globalen Beschränkung nicht mit weiteren Einschränkungen für einzelne Benutzergruppen.

Nach dem Ändern einer Beschränkung empfiehlt es sich unter **Administration** -> **Über WebUntis** auf den Link **ClearCache** zu klicken, sodass die Übernahme der Einstellung erzwungen wird.

Ihr Kontakt zum Support:

Telefon: 0511 / 450651-12

E-Mail: support@untis-niedersachsen.de

<https://www.untis.at/niedersachsen/hilfe-support>