

Automatische Benachrichtigung an Erziehungsberechtigte bei Abwesenheit

Das WebUntis Klassenbuch bietet Ihnen die Möglichkeit, Erziehungsberechtigte umgehend automatisch zu benachrichtigen, falls ihr Kind nicht zum Unterricht erscheint. Ebenfalls können Erziehungsberechtigte auf diese automatische Benachrichtigung reagieren und eine „Entwarnung“ schulseits kann gegeben werden, wenn das Kind doch noch auftaucht.

Anwendungsfälle finden sich vor allem in den unteren Klassenstufen, um den Erziehungsberechtigten direkt und ohne zeitaufwendige Abstimmungen mit dem Sekretariat o.Ä. mitteilen zu können, dass das Kind unentschuldigt/aus unbekanntem Grund nicht im Klassenraum angekommen ist.

Aber auch in den höheren Klassen kann diese Funktion beispielsweise bei Absentismus eingesetzt werden.

Letztlich entlastet es die Lehrkraft, die keine zusätzlichen Anrufe oder Mails verfassen muss, und es hilft den Erziehungsberechtigten, mehr Transparenz über die Abwesenheiten ihrer Kinder zu erhalten.

Inhalt

1. Benutzer für Erziehungsberechtigte	1
2. Anlegen des Abwesenheitsgrundes für die automatische Benachrichtigung	1
3. Auslösen der Automatischen Benachrichtigung.....	2
3.1. Festlegen als Standardabwesenheitsgrund für abwesende Schüler*innen	3
3.2. Auswahl des Abwesenheitsgrundes durch Lehrkraft	4
4. Entwarnung an die Erziehungsberechtigten	4
4.1. Entwarnung über den Abwesenheitsgrund Verspätung	4
4.2. Entwarnung über einen eigenen Abwesenheitsgrund.....	5

1. Benutzer für Erziehungsberechtigte

Erstellen Sie gemäß der Handreichung <https://help.untis.at/hc/de/articles/360017562120-Anlegen-von-Erziehungsberechtigten-in-WebUntis> Benutzer für Erziehungsberechtigte. Stellen Sie sicher, dass hier eine aktuelle Mailadresse hinterlegt ist.

2. Anlegen des Abwesenheitsgrundes für die automatische Benachrichtigung

Das Anlegen des Abwesenheitsgrundes für die automatische Benachrichtigung zu verwendenen Abwesenheitsgrundes erfolgt in WebUntis unter Stammdaten-Abwesenheitsgründe-Neu.

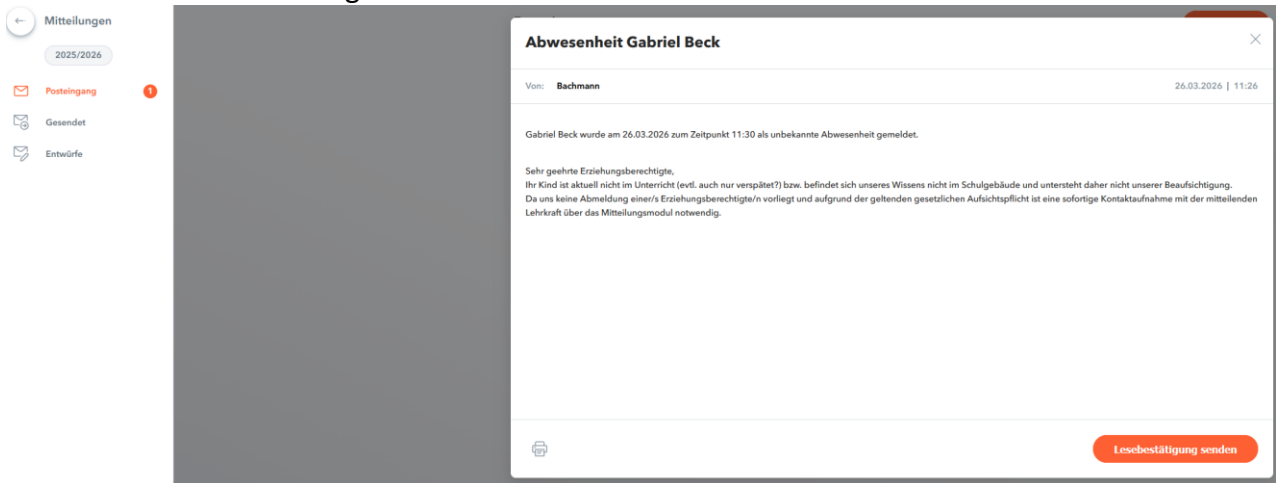
Mit dem Setzen des Häkchens bei Automatische Benachrichtigung erhalten Sie drei Einstellungsmöglichkeiten, die Sie für Ihre Schule anpassen können:

- Welchen Absender bekommt die Benachrichtigung: Ersteller der Abwesenheit, Admin oder Verwaltung?
- Welchen Text enthält die Benachrichtigung?
- Ist eine Lesebestätigung durch die Erziehungsberechtigten erforderlich?


3. Auslösen der Automatischen Benachrichtigung

Durch die Lehrkraft wird die Automatische Benachrichtigung durch das Abwesendsetzen eines Schülers mit dem entsprechenden Abwesenheitsgrund ausgelöst:

Die Erziehungsberechtigten erhalten in den WebUntis Mitteilungen die automatische Benachrichtigung und können darüber sofort reagieren:

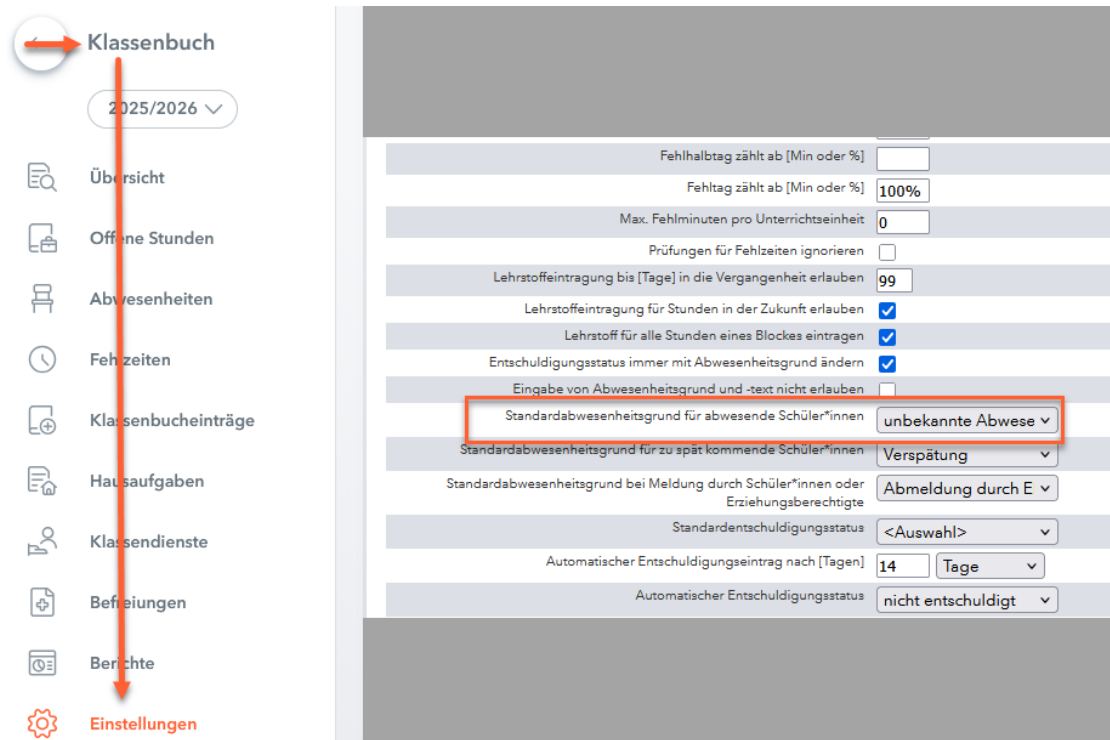


Die Lesebestätigung ist für die Lehrkraft unter Mitteilungen-Gesendet druch die grüne 1 erkennbar.



3.1. Festlegen als Standardabwesenheitsgrund für abwesende Schüler*innen

Damit die automatische Benachrichtigung ohne weitere Umwege bei jeder Abwesenheit ausgelöst wird, können Sie den erstellten Abwesenheitsgrund unter Klassenbuch-Einstellungen als Standardabwesenheitsgrund für abwesende Schüler*innen festlegen, so dass dieser beim Rauswischen oder Rausklicken einer Schülerin immer gesetzt wird.



3.2. Auswahl des Abwesenheitsgrundes durch Lehrkraft

Ist der erstellte Grund nicht als Standardabwesenheitsgrund für abwesende Schüler*innen festgelegt, bleibt der Abwesenheitsgrund zunächst offen. Die Lehrkräfte können diesen nach Erstellen der Abwesenheit über das Stift-Symbol auswählen.

4. Entwarnung an die Erziehungsberechtigten

4.1. Entwarnung über den Abwesenheitsgrund Verspätung

Ein eleganter Weg, um den Eltern Entwarnung zu geben, ist es, dies mit dem Abwesenheitsgrund Verspätung zu verknüpfen.

Dieser wird analog zum Anlegen des Abwesenheitsgrundes für die automatische Benachrichtigung in Kapitel 2 angelegt oder um die automatische Benachrichtigung samt Text ergänzt, falls Sie den Abwesenheitsgrund bereits verwenden.

Abwesenheitsgrund Verspätet (Verspätet) ✕

Status **Aktiv**

Name
* Pflichtfeld

Name*

Langname

Abwesenheit
Abwesenheit ist automatisch entschuldigt mit Status

Status

Privileg

Definiert ob die Abwesenheit zu den Fehlzeiten zählt. **Abwesenheit zählt**

Automatische Benachrichtigung **Automatische Benachrichtigung**
Erziehungsberechtigte werden bei Abwesenheit automatisch benachrichtigt

Absender der Nachricht
* Pflichtfeld

Text der Nachricht
* Pflichtfeld

26 / 500

Lesebestätigung anfordern
 Keine Antworten

Löschen
Abbrechen
Speichern

Definieren Sie diesen Grund unter Klassenbuch – Einstellungen als Standard für verspätete Schüler*innen:

Klassenbuch

2025/2026

- Übersicht
- Offen → Stunden
- Abwesenheiten
- Fehlzeiten
- Klassenbucheinträge
- Hausaufgaben
- Klassendienste
- Befragungen
- Berichte
- Einstellungen

Standardabwesenheitsgrund für zu spät kommende Schüler*innen

Standardabwesenheitsgrund bei Meldung durch Schüler*innen oder Erziehungsberechtigte

Standardentschuldigungsstatus

Automatischer Entschuldigungseintrag nach [Tagen] ⚠ Achtung: Der automatische Entschuldigungsstatus wird für Abwesenheiten welche stundenweise bearbeitet/ente

Automatischer Entschuldigungsstatus

Entschuldigungstext vor Unterschrift

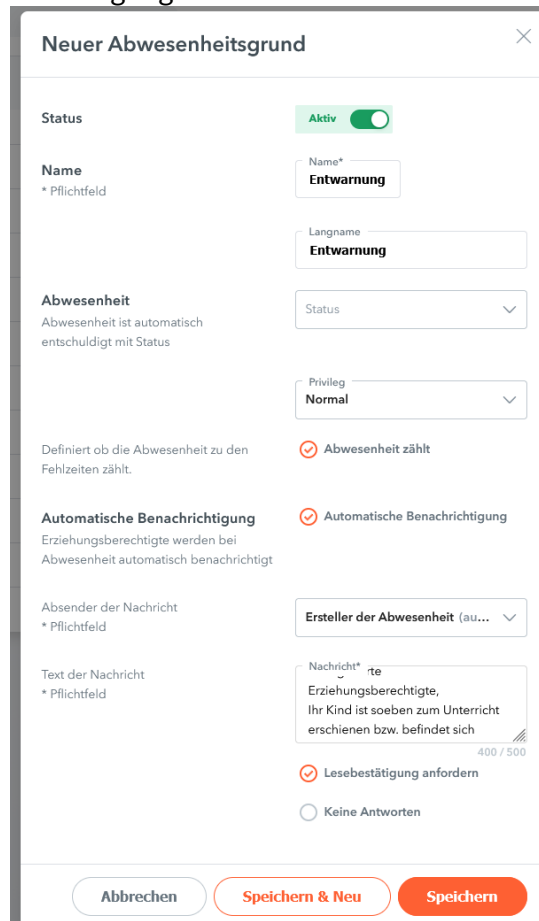
Entschuldigungstext nach Unterschrift

Entschuldigungsschreiben für Schüler*innen

Elegant wird diese Vorgehensweise dadurch, dass die Lehrkräfte in der App jetzt nur durch das Wischen Warnung und Entwarnung geben können.

4.2. Entwarnung über einen eigenen Abwesenheitsgrund

Analog zum Anlegen des Abwesenheitsgrundes für die automatische Benachrichtigung in Kapitel 2 können Sie auch einen Abwesenheitsgrund für die Entwarnung an die Erziehungsberechtigten anlegen., der ebenfalls eine automatische Benachrichtigung mit einem individuellen Text enthält:



Klickt die Lehrkraft bei der zuvor erstellten Abwesenheit auf das Stiftsymbol, kann nun der Entwarnungsgrund ausgewählt werden und die Erziehungsberechtigten erhalten die hinterlegte Info.

Ihr Kontakt zum Support:

Telefon: 0511 / 450651-12

E-Mail: support@untis-niedersachsen.de

<https://www.untis.at/niedersachsen/hilfe-support>