

Kontrolle der Untis-relevanten Daten in edoo.sys

Lehrkräfte	Pflichtstundenzahl (Umrechnung lt. Anleitung 1) Anrechnungsstunden (Umrechnung lt. Anleitung 1) Zeitausgleich
Stundentafel	Hier sollten nur die Pflichtfächer (UArt: PF) eingetragen sein
Matrix	Über <i>Modulbezogene Funktionen</i> -> <i>Matrixfunktionen</i> -> <i>Stunden wie in Stundentafel</i> wird diese mit den Pflichtfächern aus der Stundentafel befüllt

HINWEIS

Keinesfalls werden Klassengruppen / Kopplungen in edoo.sys angelegt!

Ex- und Import der Daten

Export aus edoo.sys	Über <i>Datei</i> -> <i>Unterricht</i> -> <i>Schnittstelle Untis</i> -> <i>Export</i> werden alle Daten, außer der Schülerdaten exportiert. Dabei werden 7 Text-Dateien erstellt.
Import in Untis 1. Import	Über <i>Datei</i> -> <i>Import / Export</i> -> <i>Untis</i> -> <i>edoo.sys</i> -> Reiter <i>Import edoo.sys</i> werden alle Daten importiert, außer der Oberstufe. (Screenshot 1+2)
Import in Untis Folge-Importe	Über <i>Datei</i> -> <i>Import / Export</i> -> <i>Untis</i> -> <i>edoo.sys</i> -> Reiter <i>Import edoo.sys</i> werden lediglich die Stammdaten und die Anrechnungen importiert. (Screenshot 1+3)

HINWEIS

Die Meldung, dass keine Schülerdaten importiert wurden, gilt es hier nicht zu berücksichtigen.

Datenaufbereitung in Untis

Allgemeines	<p>Unter <i>Einstellungen</i> -> <i>Schuldaten</i> -> <i>Allgemeines</i> tragen Sie bitte</p> <ul style="list-style-type: none"> - die Schulart GS - die Schulnummer (lt. Land) - den 1. und letzten Schultag ein.
Fachfaktor anpassen	<p>Bei den Fächern OA (Offener Anfang), Mittagspause und BF (Betreutes Frühstück) müssen Sie den Fachfaktor anpassen. (Anleitung 2)</p>
WU-Unterrichte	<p>Fächer wie bspw. OA, BF, MittagsP und Flex sind in der Unterrichtsverteilung der Klassen noch nicht vorhanden. Wenn Sie diese manuell anlegen, tragen Sie bitte bei der Unterrichts-Art immer WU ein.</p>
Eingabe ? - Lehrkraft	<p>Über <i>Dateneingabe</i> -> <i>Klassen</i> -> <i>Alle Unterrichte</i> markieren Sie bitte die Spalte „Lehrkräfte“ in allen Unterrichten und tragen Sie ein? in die Spalte ein.</p>

HINWEIS

Orientieren Sie sich in Untis bezüglich der Wertrechnung bitte immer am Realwert.

Anleitung 1

Sollten Lehrkräfte beschäftigt sein, welche nicht als Grundschullehrkraft (x Wochenstunden a 50 Minuten) an Ihrer Schule tätig sind, gilt es deren Arbeitszeiten in die **Normstundenlänge von 50 Minuten** umzurechnen.

Beispielrechnungen (bei Vollzeitbeschäftigung)

	Arbeitszeit lt. Vertrag	Berechnung	Eintragung edoo.sys
Förderlehrkraft	27 Wstd a 45 Minuten	$\frac{45}{50} \times 27$	24,3 Wstd
Vollzeit PF'S	33 Wstd a 60 Minuten	$\frac{60}{50} \times 33$	39,6 Wstd

Anleitung 2

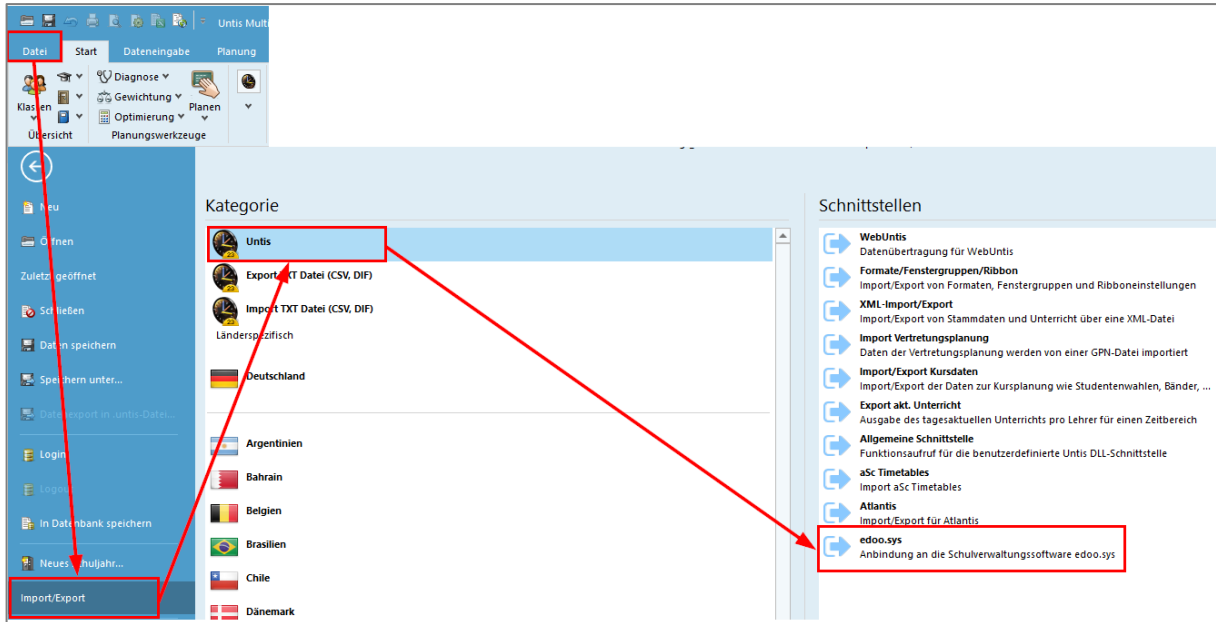
Da einer Lehrkraft, welche die Fächer OA oder BF betreut für diese Zeit immer **5 Minuten angerechnet** wird, muss für diese Fächer in deren Stammdaten bei Untis ein Fachfaktor eingetragen werden.

Der Faktor ist davon abhängig, wie lange die Stunde tatsächlich dauert. Hierbei werden die 5 Minuten durch die tatsächliche Länge der Stunde geteilt. Das Ergebnis ist der Faktor:

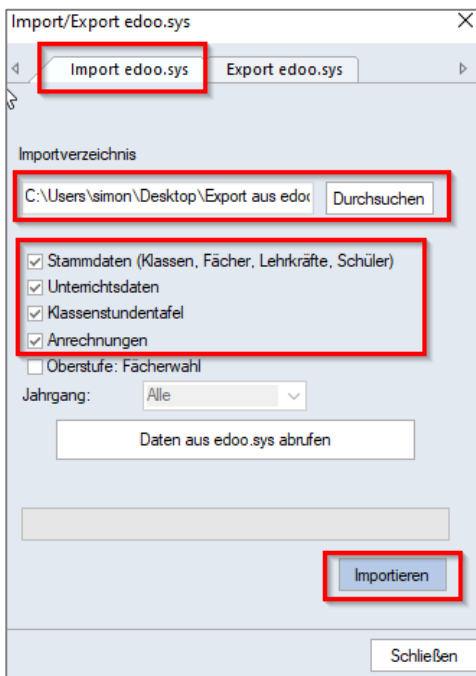
Dauer U-Stunde (lt. Zeitraster)	Berechnung	Fachfaktor
10 Minuten	$\frac{5}{10}$	0,500
15 Minuten	$\frac{5}{15}$	0,333
20 Minuten	$\frac{5}{20}$	0,250

Für die Mittagspause wird, egal wie lange diese dauert, immer die Hälfte der Zeit bei der Lehrkraft angerechnet -> der Fachfaktor ist immer 0,5.

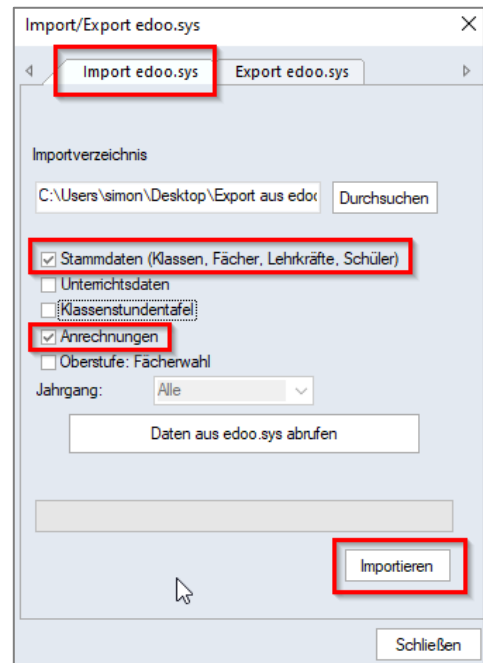
Screenshot 1 (Import in Untis allgemein)



Screenshot 2 (1.Import)



Screenshot 3 (Folge-Importe)



Was muss ich tun, wenn...

..Fächer in der Unterrichtsmatrix erscheinen, die keine Pflichtfächer sind?

- Hier wird in edoo.sys im Fächermodul / Reiter Einstellungen der Haken bei „in der Matrix verwenden“ entfernt.

..keine Schülerdaten importiert werden?

- Nichts, denn diese werden weder ex- noch importiert.

..Stammdaten ehemaliger Kolleg*innen in Untis erscheinen?

- Zunächst müssen die Stammdaten ehemaliger Kolleg*innen in Untis im neuen Schuljahr gelöscht werden.
- Erscheinen diese nach dem Import aus edoo.sys wieder in Untis entfernen Sie in edoo.sys für die entsprechende Lehrkraft die Pflichtstundenzahl.

..ehemalige (Austritts-) Klassen in Untis erscheinen?

- In Untis können Sie diese über *Dateneingabe* -> *Klassen* -> *Stammdaten* löschen.
- Setzen Sie in edoo.sys bei den Daten der Klasse unter dem Reiter „Besonderheiten“ den Haken „Klasse nicht ins Stundenplanprogramm übertragen“, damit diese nicht erneut nach Untis übertragen werden.

..ich möchte, dass der GU Unterricht in edoo.sys und Untis differenziert, dargestellt, für die Statistikabgabe aber wieder zusammengefasst werden soll?

- Sollten Sie den Gesamtunterricht in GU-Mathe, GU-Deutsch usw. differenzieren wollen, legen Sie die GU-Fächer in edoo.sys differenziert an und tragen dann bei jedem dieser Fächer den Statistik-Schlüssel für GU (also den gleichen) ein.

..nach dem Rückimport nach edoo.sys Fächer wie OA, BF etc. als Pflichtfach eingetragen wurden?

- Da in diesem Fall im Unterricht eines dieser Fächer bei „Unterrichtsart“ nicht WU eingetragen wurde, muss diese Eintragung nun in Untis korrigiert und dann ein weiterer Rückimport nach edoo.sys durchgeführt werden.

..halbe Stunden aus edoo.sys nach Untis importiert wurden?

- Diese werden dann aufgerundet (aus 0,5 wird 1 Wochenstunde) und anschließend bspw. nur jede zweite Woche oder nur ein Halbjahr verplant. Dasselbe gilt für Lehrkräfte, die noch eine halbe Stunde „übrig“ haben. Diese könnte man z.B. als Förderstunde jede zweite Woche einstündig verplanen.

KSKM