










Neues Schuljahr in WebUntis

Schuljahr beginnen	Stammdaten-Export aus Untis <i>in Untis sollte mindestens</i> <ul style="list-style-type: none">- das Schuljahr richtig definiert,- die Ferien und das Zeitraster fertig,- die Stammdaten, soweit bekannt eingepflegt sein	
Stammdaten in WU	Austrittsdaten setzen* <i>Für SuS und Lehrkräfte, die die Schule verlassen</i>	
	Import der Schülerstammdaten	
	Zuordnung der SuS in Unterrichte mit Schülergruppen	
Benutzerverwaltung	Benutzer sperren anhand der Austrittsdaten*	
	Benutzer für Neuzugänge anlegen	
Zuordnungsgruppen	Neu anlegen, falls Sie mit diesen arbeiten	
Kontrolle	sollten zeitl. Befristungen eingetragen sein – aktualisieren Sie diese <i>Bsp.: Stundenplaneinstellungen > anzeigen von / bis Eintragungszeitraum in den Klassenbucheinstellungen</i>	
Stundenplan	Nach Fertigstellung des Stundenplans – Export der Unterrichtsdaten aus Untis nach WebUntis	

*kann auch vor dem ersten Export des neuen Schuljahres erledigt werden